

# MOBILIARIO URBANO PUBLIC FUNITURES



## BIOSALUDABLES / OUTDOOR FITNESS EQUIPMENTS



## JUEGOS INFANTILES / PLAYGROUND



# MOBILIARIO URBANO PUBLIC FURNITURES

## ÍNDICE / INDEX

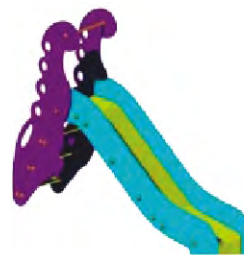
BANCOS / BENCHES	1
PAPELERAS / LITTER BINS	5
PILONAS / ROADBLOCKS	7
FUENTES / FOUNTAINS	10
FAROLAS / STREET LAMPS	11
VARIOS / OTHERS	16
ILUMINACION JARDIN / GARDEN LAMPS	17



## BIOSALUDABLES / OUTDOOR FITNESS EQUIPMENTS



## JUEGOS INFANTILES / PLAYGROUND



Todas las medidas de este catálogo de muestras son aproximadas, la empresa se reserva el derecho de modificarlas sin previo aviso.



PRASA-MOBILIARIO URBANO

# BANCOS

## BA001-HUELVA

AxHxL  
530x800x2000  
Fundición Dúctil



## BA002-JARDIN

AxHxL  
460x800x1290  
Fundición Dúctil




## BA003G-SEVILLA

AxHxL  
570x900x1950  
Fundición Dúctil



## BA003P-SEVILLA

AxHxL  
500x900x1550  
Fundición Dúctil





## BA004-CÓRDOBA

AxHxL  
530x840x1390  
Fundición Dúctil



## BA007PL-METAL

AxHxL  
635x850x1810  
(RAL 9006)

Material: Acero  
Acabados: zincado electrolítico y pintura oliéster  
en polvo color RAL9006.



## BA007GR-METAL

AxHxL  
635x850x1810  
(RAL 7011)

Material: Acero  
Acabados: zincado electrolítico y pintura oliéster  
en polvo color RAL7011.



## BA021-HORMIGON

AxHxL  
650x450x2100  
HORMIGON



# BANCOS

## BA005S-SILLA

AxHxL  
625x755x650

Fundición Dúctil  
Madera tropical o pino



## BA005-ALCALA

AxHxL  
625x755x1800

Fundición Dúctil  
Madera tropical o pino



## BA006S-SILLA

AxHxL  
670x840x700

Fundición Dúctil  
Madera tropical o pino



## BA006-SORIA

AxHxL  
670x840x1800

Fundición Dúctil  
Madera tropical o pino





## BA008-BARCINO

AxHxL  
715x785x1960

Fundición Dúctil  
Madera tropical o pino



## BA010-ROMÁNTICO

AxHxL  
750x710x1960

Fundición Dúctil  
Madera tropical o pino



## BA009-MADRID

AxHxL  
700x770x2000

Pletina de hierro  
Madera tropical o pino



## ME001

AxHxL  
1550x720x1800

Madera pino

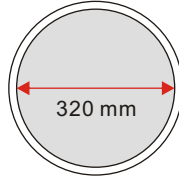


PRASA-MOBILIARIO URBANO

# PAPELERAS



PA001 30 L.



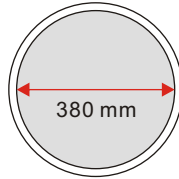
H:1480



PA001D 60 L.



PA002C 55 L.



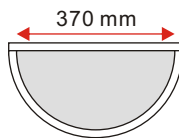
AxH:470x885



PA003C 55 L.



PA002S 40 L.



AxH:540x900

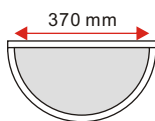


PA003S 40 L.

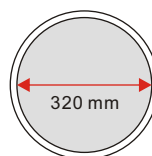
# PAPELERAS



PRASA-MOBILIARIO URBANO



**PA006** 40 L. AxH:540x900



**PA001P** 30 L. H:810



**PA004** 30 L.  
H:1145 Ø 345  
Madera tropical



**PA005** 40 L.  
H:700 Ø 460  
Madera tropical o pino



**PA007** 50 L.  
AxH:480x811  
Polietileno inyectado


**VA001**

AxHxL:  
85x150x145  
Ø 38;60



**VA002**

AxHxL:  
85x150x145  
Ø 38;60







PRASA-MOBILIARIO URBANO

# PILONAS



**GU002**

H:400 ; Ø310

CHAPA



**GU002CH**

H:450 ; Ø300



**GU006**

H:300 ; Ø280



**GU009**

H:400 ; Ø150



**GU003/003P**

H:680 ; 500

CHAPA



**GU003CH**

H:680



**GU010**

H:555



**GU011**

H:620



**GU003LL**


BASE H:115

CHAPA



**GU003CHLL**

BASE:210x190x115 H:680



**GU011LL**

BASE H:138

# PILONAS



PRASA-MOBILIARIO URBANO



**GU008**  
H: 1000 Ø 95



**GU008LL**  
BASE H: 135



**GU012**  
H: 1000 Ø 90



**GU012LL**  
BASE H: 135



**GU014**  
H: 1036 Ø 89



**GU014LL**  
BASE H: 135



BASE  
H: 210

**GU013LL**  
H: 1000 ; Ø 70



**GU021**  
H: 1057 Ø 60




PRASA-MOBILIARIO URBANO

# PILONAS



**GU016**

AxH: 320x460  
Ø42




**GU017**

AxH: 320x700  
Ø42



**GU018**

AxH: 320x1200  
Ø42



**GU020**

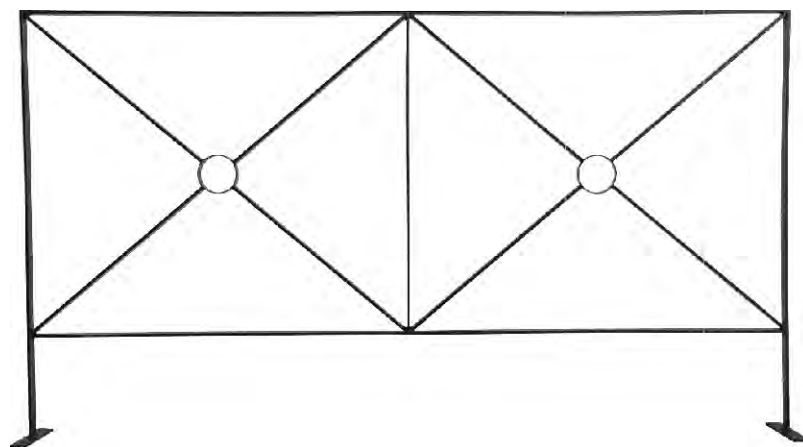
AxH: 1000x510 Ø42



**GU019**

AxH: 1000x850 Ø42

**GU022**  
A: 1000  $\nabla$  40x8



# FUENTES

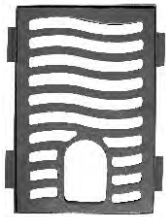


PRASA-MOBILIARIO URBANO



**FU001 ; 001D**

H: 1000 ;  $\varnothing$  160  
BASE:  $\varnothing$  300



**VA017**

AxH: 310x465



**FU002 ; 002D**

H: 1000 ;  $\varnothing$  194  
BASE:  $\varnothing$  340



**VA018**

AxH: 485x430



**FU003**

AxHxF: 450x780x300



**FU004**

AxH:  $\varnothing$ 365x675



**FU006**

AxH: 750x1140



**FU007**

H: 1260



**FU005**

AxH:  $\varnothing$ 310x960



PRASA-MOBILIARIO URBANO


# FAROLAS



**BR002**  
HxL:370x710



**BR003**  
HxL:420x800



**CO001**  
H:3200 ; 3700



**CO004**  
H:3200



**CO005**  
H:4150



**CO007**  
H:3600 ; 4100

# FAROLAS



PRASA-MOBILIARIO URBANO



**BR001P**  
HxL:600x700



**BR001G**  
HxL:720x700



**VA005**  
H:450



TUBO

**CO006T**  
H:3200 ; 3700



TUBO

**CO008T**  
H:3200



TUBO

**CO009T**  
H:3200



**TA001**  
Ø 89



**TA008**  
Ø 76



**L01415**  
H:340




PRASA-MOBILIARIO URBANO

# FAROLAS

## MODULO LED



<b>POTENCIA-VATIOS</b>	30W
<b>TEMPERATURAS DE COLOR</b>	4000 ~ 4500K ( NEUTRO )
<b>DISTRIBUCIÓN DE LA LUZ</b>	PATRON RECTANGULAR
<b>LÚMENES TOTALES</b>	2733.69LM (91.73 lm/w)
<b>EFICIENCIA LUMINOSA</b>	95 LM/W
<b>TENSIÓN DE ALIMENTACIÓN</b>	AC 85-265V
<b>FRECUENCIA</b>	50/60Hz
<b>FACTOR DE POTENCIA</b>	>0.95
<b>MATERIALES Y ACABADOS</b>	ALUMINIO Y ACERO LACADO
<b>PROTECCIÓN</b>	IP 67
<b>RANGO DE TEMPERATURA</b>	-40 ~ 60 grados
<b>TIPO DE CLASE</b>	CLASE II
<b>MONTAJE</b>	DIRECTAMENTE MONTADO AL SOPORTE
<b>CERTIFICACIÓN</b>	CE ; ROHS
<b>DIAGRAMA DE LA DISTRIBUCIÓN DE INTENSIDAD LUMINOSA</b>	
<b>ÁNGULO DEL HAZ 55x145 CON ASIMETRÍA DE 30 GRADOS</b>	




**VA030W** **30W**

## MODULO LED



<b>POTENCIA-VATIOS</b>	45W
<b>TEMPERATURAS DE COLOR</b>	4000 ~ 4500K ( NEUTRO )
<b>DISTRIBUCIÓN DE LA LUZ</b>	PATRON RECTANGULAR
<b>LÚMENES TOTALES</b>	4484.41LM (99.21lm/w)
<b>EFICIENCIA LUMINOSA</b>	95 LM/W
<b>TENSIÓN DE ALIMENTACIÓN</b>	AC 85-265V
<b>FRECUENCIA</b>	50/60Hz
<b>FACTOR DE POTENCIA</b>	> 0.95
<b>MATERIALES Y ACABADOS</b>	ALUMINIO Y ACERO LACADO
<b>PROTECCIÓN</b>	IP 67
<b>RANGO DE TEMPERATURA</b>	-40 ~ 60 grados
<b>TIPO DE CLASE</b>	CLASE II
<b>MONTAJE</b>	DIRECTAMENTE MONTADO AL SOPORTE
<b>CERTIFICACIÓN</b>	CE ; ROHS
<b>DIAGRAMA DE LA DISTRIBUCIÓN DE INTENSIDAD LUMINOSA</b>	
ÁNGULO DEL HAZ 55x145 CON ASIMETRIA DE 30 GRADOS	



**VA045W 45W**





PRASA-MOBILIARIO URBANO

# FAROLAS



**FA005** E 27 E 40  
AxH: 410x720




**FA006P** E 27  
AxH: 390x670



**FA006G** E 27  
AxH: 520x850



**FA005L**  
AxH: 410x720



**VAE40** E 40  
AxH: 395x395



**FA006L**  
AxH: 520x850




**VAE40R** E 40  
AxH: 415x405

# VARIOS



PRASA-MOBILIARIO URBANO



**GU015**

AxHxL:475x370x1800



**GU007**

AxH:600x550




**ME002**

AxHxL:1840x740x1740




**VA010G ; P**

H:460; 390 Ø1270; 890



**VA016**

E:Ø1080 ; l:Ø340



**VA015G ; P**

E:1000x1000 ; l:Ø450  
800x800 ; l:Ø400



PRASA-MOBILIARIO URBANO

# ILUMINACION-JARDIN



**DF5013B**

BxHxF: 240x520x260



**DF5013G**

BxHxF: 240x520x310



**DF5018A/1**

BxHxF: 160x360x200



**DF5018G/1**

BxHxF: 160x370x260



**DF5018S/1**

BxH: 180x440



**DF5019A/N**

BxHxF: 150x360x200



**DF5020B**

BxHxF: 240x530x260



**DF5025**

BxHxF: 250x440x130



**DF5019H/N**

BxH: 150x300



**DF5034H/N**

BxH: 220x380



**DF6013A**

BxH: 240x765



**DF6020A**

BxH: 240x765

# ILUMINACION - JARDIN



PRASA-MOBILIARIO URBANO



**DF5034A/N**

BxHxF: 250x450x210



**DF5034G/N**

BxHxF: 200x450x280



**DF5034S/N**

BxH: 220x520



**FAP001**

BxHxF: 350x570x220



**FAG001**

BxHxF: 450x630x350



**DF7013A/2**

H: 2500



**DF7004L/1**


H: 3370



**FA004**

BxHxF: 235x770x170


**ASCENSOR BIO-001**



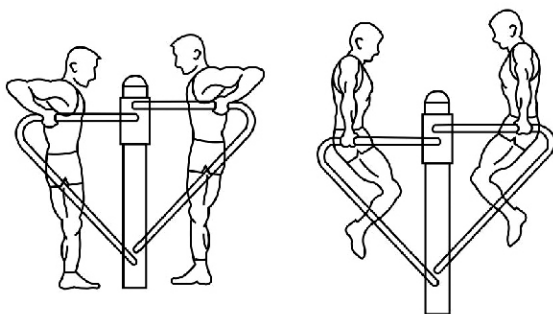
**FUNCIÓN:**

Desarrollo de la musculatura de los miembros superiores: pecho, hombros y espalda. Mejora de la flexibilidad y agilidad de las articulaciones del hombro y del codo.



 2050x750x1850

**BARRA BIO-002**



**FUNCIÓN:**

Favorece los músculos del hombro y el abdomen, mejorando la condición muscular de la espalda.

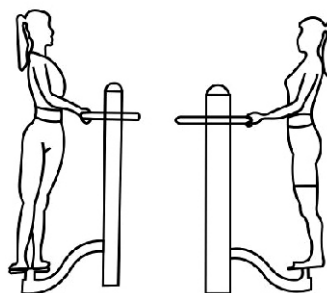


 1860x580x1450



1620x Ø 1450

### LA CINTURA BIO-003



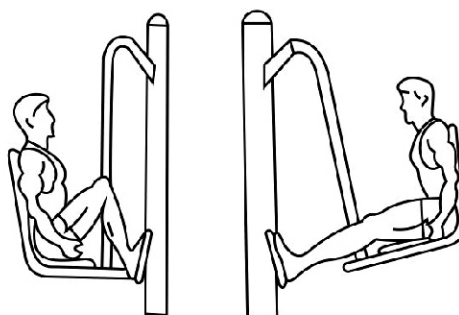
#### FUNCIÓN:

Refuerzo de la musculatura abdominal y lumbar. Mejora la flexibilidad y agilidad de la columna vertebral y articulación de la cadera. Bueno para mejorar la figura.



2280x450x1550


### COLUMPIO BIO-004



#### FUNCIÓN:

Desarrollo de la fuerza, mejora en la agilidad y estabilidad de las tres principales articulaciones de los miembros inferiores.


**ESQUÍ DE FONDO BIO-005**




**FUNCIÓN:**

Desarrollo de la fuerza muscular en los miembros superiores e inferiores, así como en cintura. Fortalecimiento de la función cardíaca y pulmonar, mejora de la coordinación entre miembros.



 1060x550x1580


**PATINES BIO-006**




**FUNCIÓN:**

Fortalecimiento de las funciones cardíaca y pulmonar. Desarrolla la musculatura de piernas y cadera, mejorando la flexibilidad, coordinación y estabilidad de los miembros inferiores.

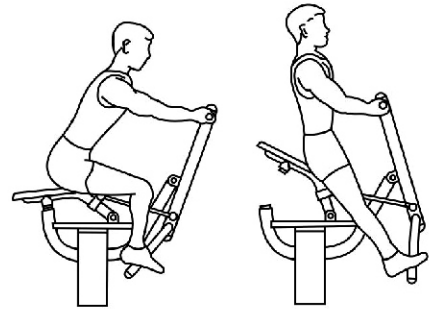


 1090x550x1500



 1000x550x1100


### **EL PONY BIO-007**



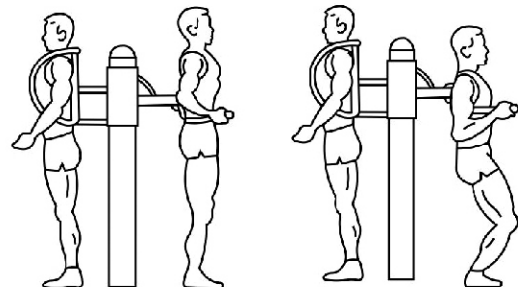
#### **FUNCIÓN:**

Fortalecimiento de las funciones cardíaca y pulmonar. Desarrolla la musculatura de brazos, piernas, cintura, abdomen y espalda, mejorando la coordinación entre los cuatro miembros.



 1480x765x1460

### **MASAJE BIO-008**

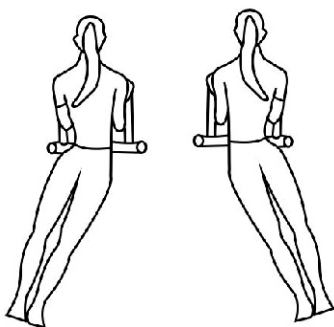


#### **FUNCIÓN:**

Relajación de la musculatura de cadera y espalda.  
Reduce la fatiga corporal y mejora el sistema nervioso.



**SURF BIO-009**




**FUNCIÓN:**

Refuerzo de la función cardíaca y pulmonar, mejorando la circulación y el sistema digestivo. Ejercita la columna vertebral, la cadera y la coordinación general del cuerpo.



1220x730x1400

**TIMÓN BIO-010**



**FUNCIÓN:**

Desarrollo y esfuerzo de los miembros superiores y en especial de los hombros, mejorando la coordinación del cuerpo. Especialmente indicado en la rehabilitación de los hombros.

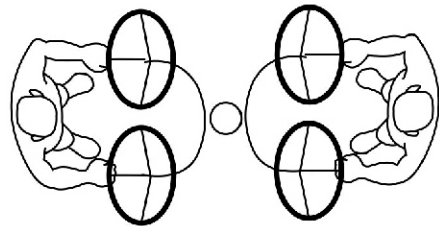


890x830x1850



 1380x1150x1420


### **VOLANTE BIO-011**



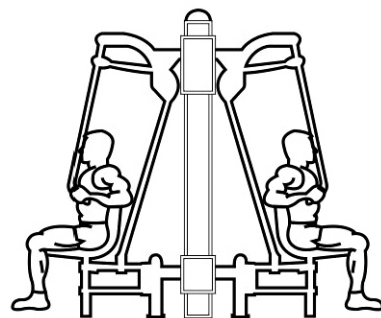
#### **FUNCIÓN:**

Desarrollo de la potencia muscular de hombros.  
Mejora la flexibilidad y agilidad de las articulaciones de las funciones cardíaca y pulmonar.



 1930x660x2050

### **CABALLO BIO-012**



#### **FUNCIÓN:**

Desarrollo de la musculatura de los miembros superiores: pecho, hombros y espalda. Mejora de la flexibilidad y agilidad de las articulaciones del hombro y del codo.

# JUEGOS INFANTILES- 3 a 8 años

## BALANCINES

### ● CALIDADES Y ACABADOS



La estructura principal del muelle se fabrica en acero de primera calidad, acabado mediante pintura en polvo lacada al horno. Los paneles de los balancines se extrusionan en polietileno de alta densidad de diferentes espesores, combinado colores vivos para conseguir unos acabados divertidos y atractivos al niño.

Toda la tornillería utilizada es de acero inoxidable.



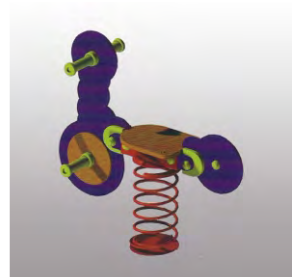
1140x250x800

PC001



960x240x980

PC002



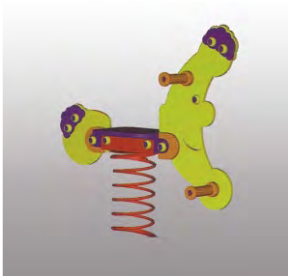
937x250x893

PC003



1300x315x985

PC004




1030x240x940

PC005



1030x240x940

PC006




950x440x745

PC007



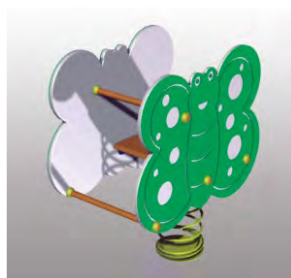
860x440x1050

PC008



812x440x960

PC009



955x480x725

PC010



650x480x890

PC011



790x790x712

PC012

# JUEGOS INFANTILES - 3 a 8 años

## BALANCINES / COLUMPIOS



1320x240x800

PC013



1320x240x890

PC014



2414x246x879

PC015



2414x246x793

PC016

### ● CALIDADES Y ACABADOS



Postes de madera laminada y tratada con certificado CSC, barra superior de acero estructural de primera calidad lacado al horno de pintura. Toda la estructura se fabrica en perfil de acero estructural de primera calidad lacado al horno de pintura. Posee paneles y embellecedores en polietileno de alta densidad, cadenas galvanizadas y tornillería de acero inox. Ambos acabados admiten asientos de caucho plano o sillita de seguridad en el mismo material, según la edad de uso.



3260x980x2251

PC020



3260x980x2251

PC021



3260x980x2251

PC022



3770x1640x2280

PC023



3770x1640x2280

PC024



TIPOS DE SILLAS

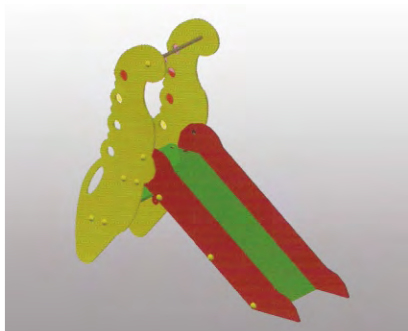
# JUEGOS INFANTILES- 3 a 8 años

## TOBOGANES / VARIOS



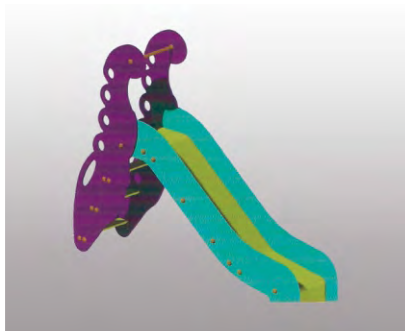
### ● CALIDADES Y ACABADOS

Estructura principal fabricada en polietileno de alta densidad en diferentes espesores, acabados en colores vivos que conforman diseños atractivos al juego. Barra superior de seguridad en acero inoxidable. La pista de deslizamiento fabricada en fibra de vidrio de alta resistencia. Toda la tornillería utilizada es de acero inoxidable.



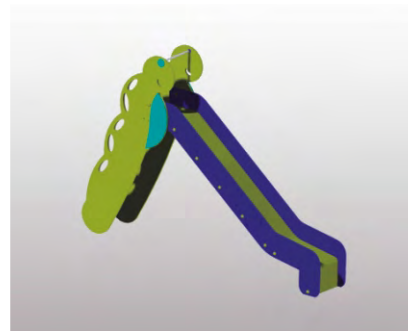
1460x460x1314

PC030



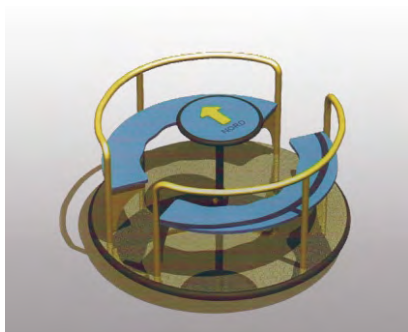
2448x475x1784

PC031



3669x475x2166

PC032



1030x240x940


PC060



VALLAS DE COLORES



CARTEL INFORMATIVO



SUELO DE CAUCHO

# JUEGOS INFANTILES - 3 a 8 años

## CONJUNTOS MULTIJUEGO EN PLATAFORMAS

### ● CALIDADES Y ACABADOS



Los postes verticales fabricados en perfil de aluminio reforzado estructural de primera calidad, paneles y tejado en polietileno de alta densidad en diferentes colores y espesores. El suelo de la estructura queda revestido en caucho de 2mm de espesor. Pista deslizante en fibra de vidrio de gran resistencia. Estructuras de trepa en cuerda armada de 18mm. Combinaciones mediante puente fabricado en cuerda de nylon con alma de acero, o bien mediante puente tubular en polietileno inyectado. Toda la tornillería utilizada es de acero inoxidable.




4521x980x2732

PC040



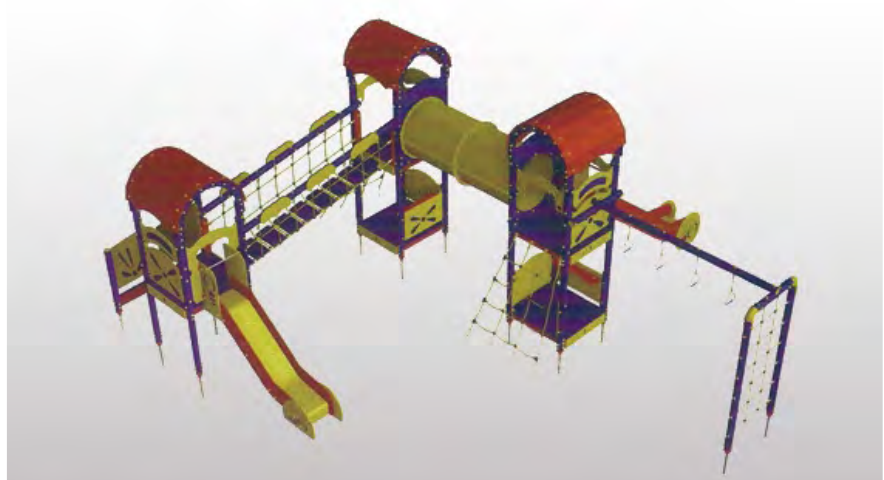
4560x4521x3232

PC041



4104x980x3232

PC043




7730x7012x3232

PC042

# JUEGOS INFANTILES - 3 a 8 años

## CONJUNTOS MULTIJUEGO EN PLATAFORMAS

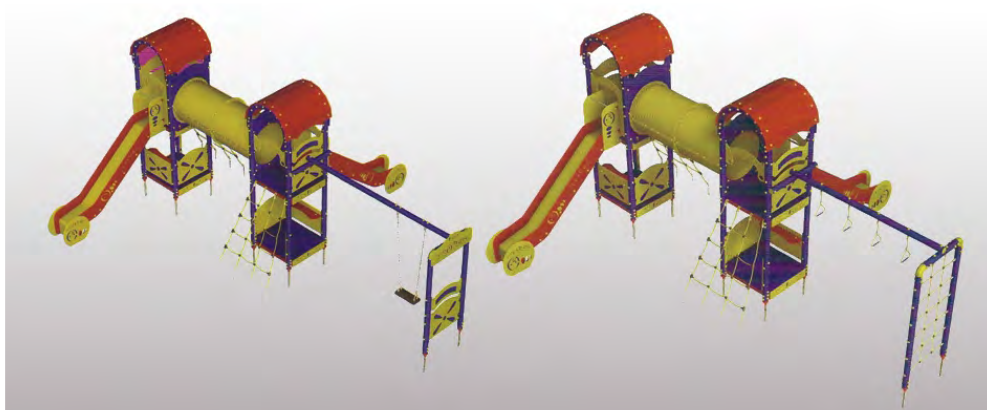


7212x4521x3232

7743x4521x3232

PC044

PC045




7294x5545x3232

7294x5545x3232

PC047

PC048



4200x3470x3232

PC046




4521x3420x3232

PC051


# JUEGOS INFANTILES - 3 a 8 años

## CONJUNTOS MULTIJUEGO EN PLATAFORMAS




4380x3400x3232

PC049



4390x3470x3232

PC050



2040x3030x3200

PC052



3940x3030x3200

PC053



3910x3030x3200

PC054



3600x4000x3200

PC055



5200x3400x3200

PC056



5850x4670x3200

PC057